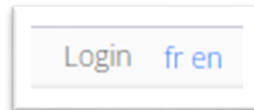




Guide de connexion à la nouvelle version du site

Le site web ascomycete.org évolue. Parmi les évolutions, la sécurisation des connexions est renforcée. Pour vous connecter, il vous est demandé de **changer votre mot de passe**. Pour cela, procéder comme suit :

1. Cliquer sur le lien **Login** situé en haut de l'écran



2. Lorsque l'écran suivant apparaît, cliquer sur le bouton **Reset password**

User Log In

Email Address:

Password:

Remember Login

[Login](#) [Cancel](#)

[Reset Password](#)

3. Lorsque l'écran suivant apparaît, définir votre **adresse email** (celle fournie lors de votre inscription) et saisir le **code de sécurité**. Cliquer ensuite sur le bouton Send Reset link.

ascomycete.org > Home

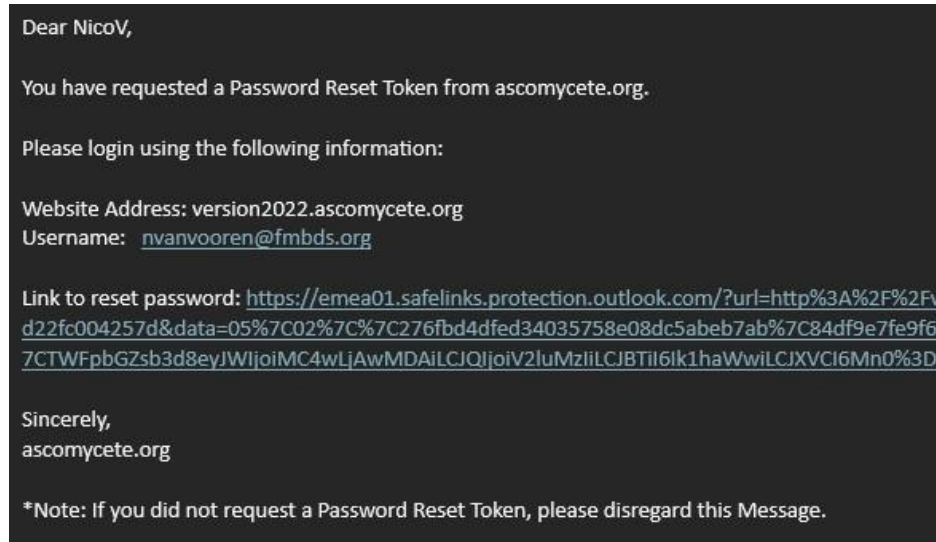
If you forgot your password an email with a password reset link will be sent to you. Click on the link in that email and you will be taken to a page where you can then create a new password.

Email Address:

Security Code: Enter the code shown above in the box below.

[Send Reset Link](#) [Cancel](#)

4. Vous recevrez en quelques minutes un email à cette adresse. Vérifier éventuellement que le message ne se trouve pas dans le dossier Courriers indésirables :



5. Cliquer sur le lien « Link to reset password »

6. Lorsque l'écran suivant apparaît, définir le nouveau mot de passe.

Password Reset

nicov

..... ✓

----- Strong

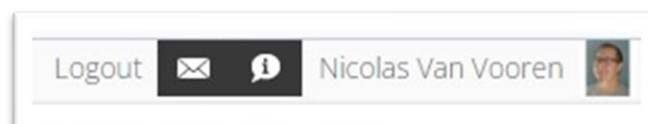
..... ✓

Change Password Cancel

7. Cliquer sur le bouton **Change Password**.

8. Connectez-vous avec votre **adresse email** et le nouveau mot de passe défini.

9. Votre nom apparaît en haut de l'écran sous forme d'un lien permettant d'accéder à votre profil.



En cas de problème, envoyer un email à support@ascomycete.org